


**Il Sistema
che ti consente di
gestire la stazione
di Servizio**





HiNTEGRO fuel, il tuo grande alleato nella gestione tecnologica del punto vendita mediante **APP** (Android, iOS).

L'APP, previa configurazione (indirizzo IP e porta) e autenticazione (login e password), comunica direttamente con uno o più dispositivi HiNTEGRO presenti negli impianti e permette di visualizzare:

1

Prezzi

visualizzazione dei prezzi correnti suddivisi per modalità operativa e prodotto.

2

Giacenze

situazione dei vari serbatoi con informazioni come percentuale di riempimento, quantità d'acqua, temperatura ecc.

3

Allarmi

lista degli ultimi allarmi ricevuti con relativa data e ora.

4

Erogatori

visualizzazione dello stato degli erogatori e dei totalizzatori corrispondenti.

5

Relè

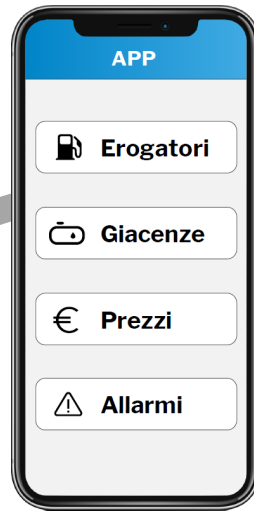
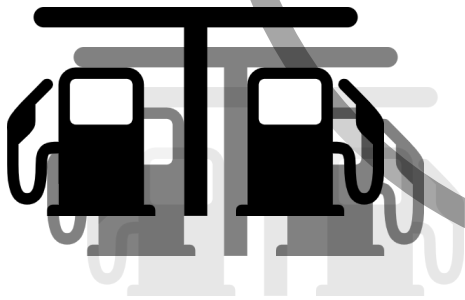
possibilità di comandare i relè di HiNTEGRO, ad esempio per il riavvio di terminali di piazzale, testate o altri dispositivi collegati.

6

Video Sorveglianza

visualizzazione delle telecamere IP di sorveglianza dell'impianto.

App

**HiNTEGRO**
Systems Integration Server**Erogatori****Serbatori**

HiNTEGRO è in grado in qualsiasi momento di conoscere la situazione delle cisterne:

- **Livello prodotto**
- **Temperatura**
- **Livello acqua**
- **Litri prodotto**
- **Litri acqua**

Le informazioni e gli allarmi possono essere storicizzati nel cloud HiNTEGRO Fuel. Si possono connettere fino a un massimo di N erogatori TATSUNO (dove $N \leq 64$ a seconda di quanti indirizzi vengono messi a disposizione) e ottenere da essi allarmi, stato erogatore, eventi e versione.

Il tutto è consultabile tramite pagina Web o mediante APP.



L'interfaccia Web consente all'utente l'analisi remota dei dati circoscritta agli impianti a cui ha accesso e dettaglio di eventuali situazioni critiche poi riportate nella sezione specifica.

Reportistica di dettaglio

- **Allarmi** (evidenzia lo storico allarmi dal momento della sincronizzazione; verranno mostrati gli ultimi allarmi sollevati con possibilità di ricerca per data);
- **Prezzi** (riporta i valori dei prezzi correnti e una sezione di analisi dello storico con ricerca per periodo);
- **Erogazioni** (evidenzia le ultime transazioni con la possibilità di ricerca per periodo; andranno analizzati altri filtri di ricerca: prodotto, ...);
- **Giacenze** (riporta i grafici dei livelli correnti e una sezione di analisi dello storico con ricerca per periodo);
- **Stato erogatori** (evidenzia lo stato di ogni erogatore con dettagli e relative problematiche);

L'utente potrà inoltre esportare la reportistica di dettaglio su file.